



Selbsthilfeforum am 19. März 2022

ANLEITUNG ZOOM

CED NORD 2022 –
Selbsthilfeforum digital



Einladung

Samstag, 19. März 2022
10:00 - 12:05 Uhr

Die Veranstaltung ist kostenlos

Onlineseminar

Was benötigen Sie:



Wichtige Hinweise:

Die Veranstaltung findet per Zoom statt.
Eine Voranmeldung ist nicht notwendig.
Die Teilnahme ist kostenlos.

Zoom-Zugangsdaten:

- Webinar-ID: 940 5335 4265
- Kenncode: 825999



Alternativ klicken Sie bitte auf diese URL, um teilzunehmen.

<https://zoom.us/j/94053354265?pwd=WGhwZjRDOGFD0ZtNEJ4S1FqMFI1Zz09>

Kenncode: 825999

Zur besseren Vorbereitung möchten wir Sie bitten, Ihre Fragen zur Rubrik „Sie fragen – Wir antworten“ bis Freitag, den 11. März 2022 an info@ced-nord.de oder in Instagram @ced_nord zu senden.

Danksagung

Wir danken allen mitwirkenden Selbsthilfegruppen und Arbeitskreisen sowie den beteiligten Ärzten für ihr Engagement und ihre Tatkraft! Ganz besonders danken wir unseren assoziierten Mitgliedern von CED Nord aus der Industrie und allen Sponsoren. Ohne diese Unterstützung wäre die CED Nord 2022 nicht möglich gewesen.

abbvie

Bristol Myers Squibb

HEALTHCARE
CELLTRION



FRESENIUS
KABI
caring for life

Galapagos

CED NORD 2022 – Selbsthilfeforum digital



Einladung

Samstag, 19. März 2022
10:00 - 12:05 Uhr

Die Veranstaltung ist kostenlos

Onlineseminar

Zoom-Link

<https://zoom.us/j/94053354265?pwd=WGhwZjRDOGFD0ZtNEJ4S1FqMFI1Zz09>

Kenncode

825999

Webinar-ID

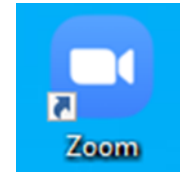
940 5335 4265

Kenncode

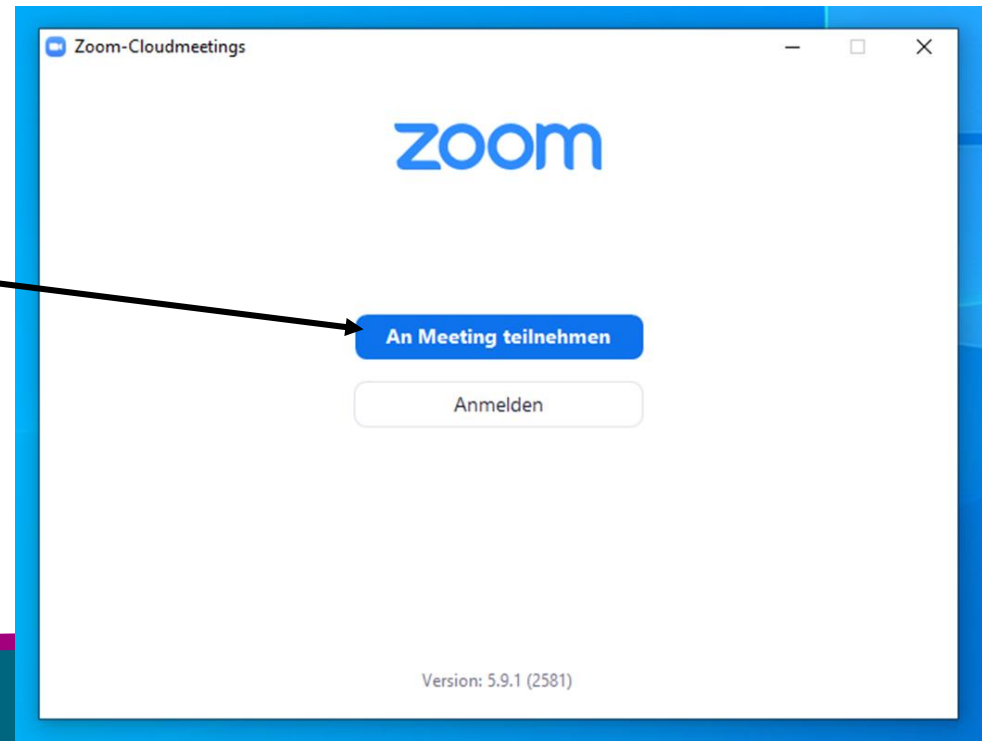
825999

Teilnahme per App

- Die App ist notwendig, wenn Sie per Tablet oder Smartphone an der Veranstaltung teilnehmen möchten (Zoom App aus App Store herunterladen)
- Zugang mit PC oder Notebook: über App oder über Webbrowser möglich



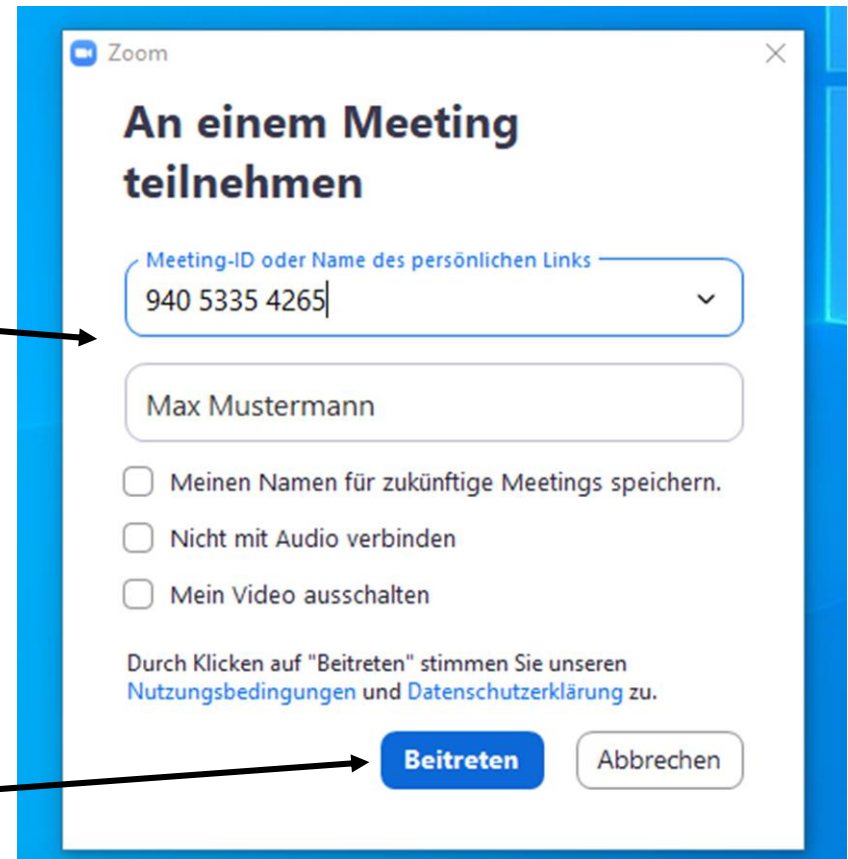
Schritt 1: App öffnen und
auf „An Meeting
teilnehmen“ klicken



Teilnahme per App

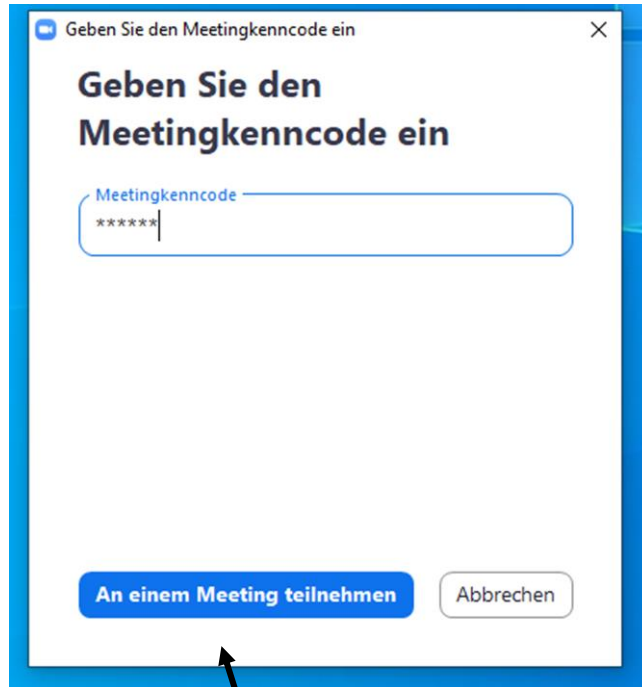
Schritt 2: Meeting ID und Name eingeben (statt Name kann auch ein Pseudonym verwendet werden)

Schritt 3: auf „Beitreten“ klicken



The screenshot shows the Zoom app interface for joining a meeting. The title is "An einem Meeting teilnehmen". There is a text input field for the "Meeting-ID oder Name des persönlichen Links" containing "940 5335 4265". Below it is a name input field containing "Max Mustermann". There are three checkboxes: "Meinen Namen für zukünftige Meetings speichern.", "Nicht mit Audio verbinden", and "Mein Video ausschalten". At the bottom, there is a blue "Beitreten" button and a white "Abbrechen" button. A note at the bottom states: "Durch Klicken auf 'Beitreten' stimmen Sie unseren Nutzungsbedingungen und Datenschutzerklärung zu."

Teilnahme per App

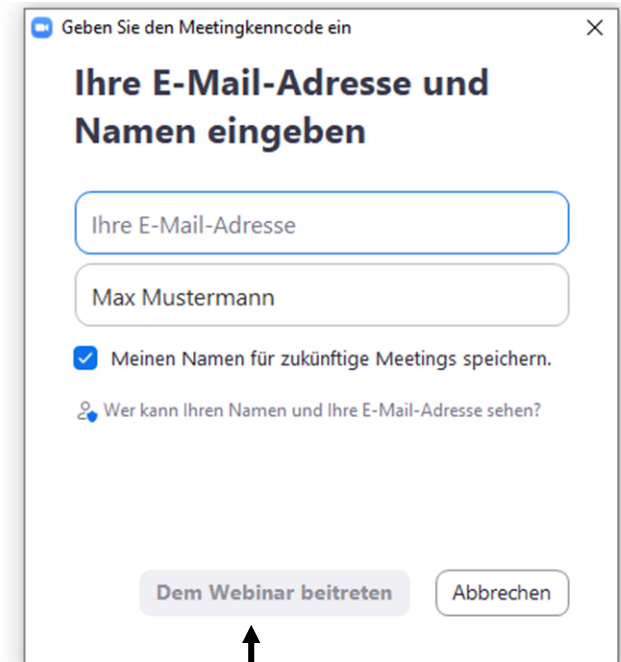


Geben Sie den Meetingkenncode ein

Geben Sie den Meetingkenncode ein

Meetingkenncode

An einem Meeting teilnehmen Abbrechen



Geben Sie den Meetingkenncode ein

Ihre E-Mail-Adresse und Namen eingeben

Ihre E-Mail-Adresse

Max Mustermann

Meinen Namen für zukünftige Meetings speichern.

Wer kann Ihren Namen und Ihre E-Mail-Adresse sehen?

Dem Webinar beitreten Abbrechen

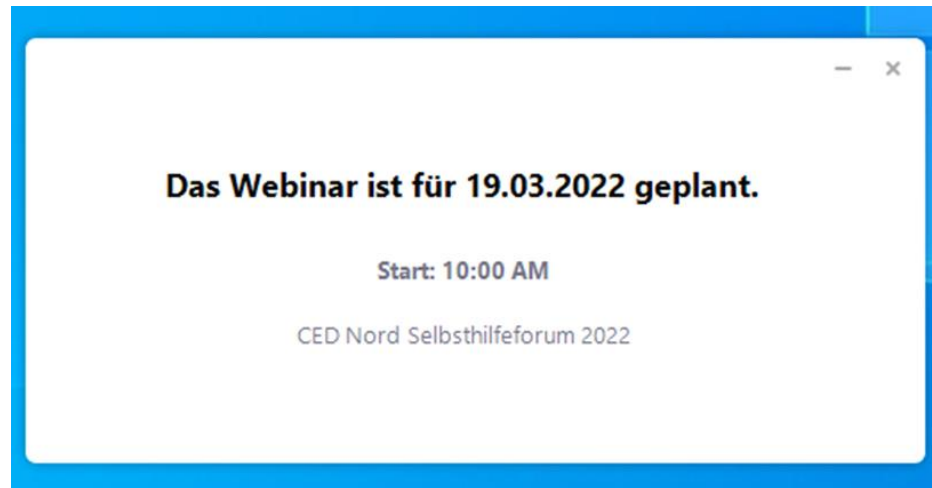
Schritt 4: Meetingcode 825999 eingeben und anschließend auf „An einem Meeting teilnehmen“ klicken

Schritt 5: E-Mail eingeben (ist nicht öffentlich sichtbar) und anschließend auf „Dem Webinar beitreten“ klicken

Teilnahme per App



Dieses Fenster erscheint bis das Selbsthilfeforum
am 19.03.2022 um 10 Uhr beginnt



Teilnahme im Browser

Klicken Sie bitte auf diese URL, um teilzunehmen.

<https://zoom.us/j/94053354265?pwd=WGlwZjRDOGFDt0ZtNEJ4S1FqMFI1Zz09>



Schritt 1: Öffnen Sie Ihren Internetbrowser und fügen Sie den Zoom-Link in die Adresszeile ein

Schritt 2: Klick auf „Launch Meeting“

Click **Open link** on the dialog shown by your browser
If you don't see a dialog, click **Launch Meeting** below

By clicking "Launch Meeting", you agree to our [Terms of Service](#) and [Privacy Statement](#)

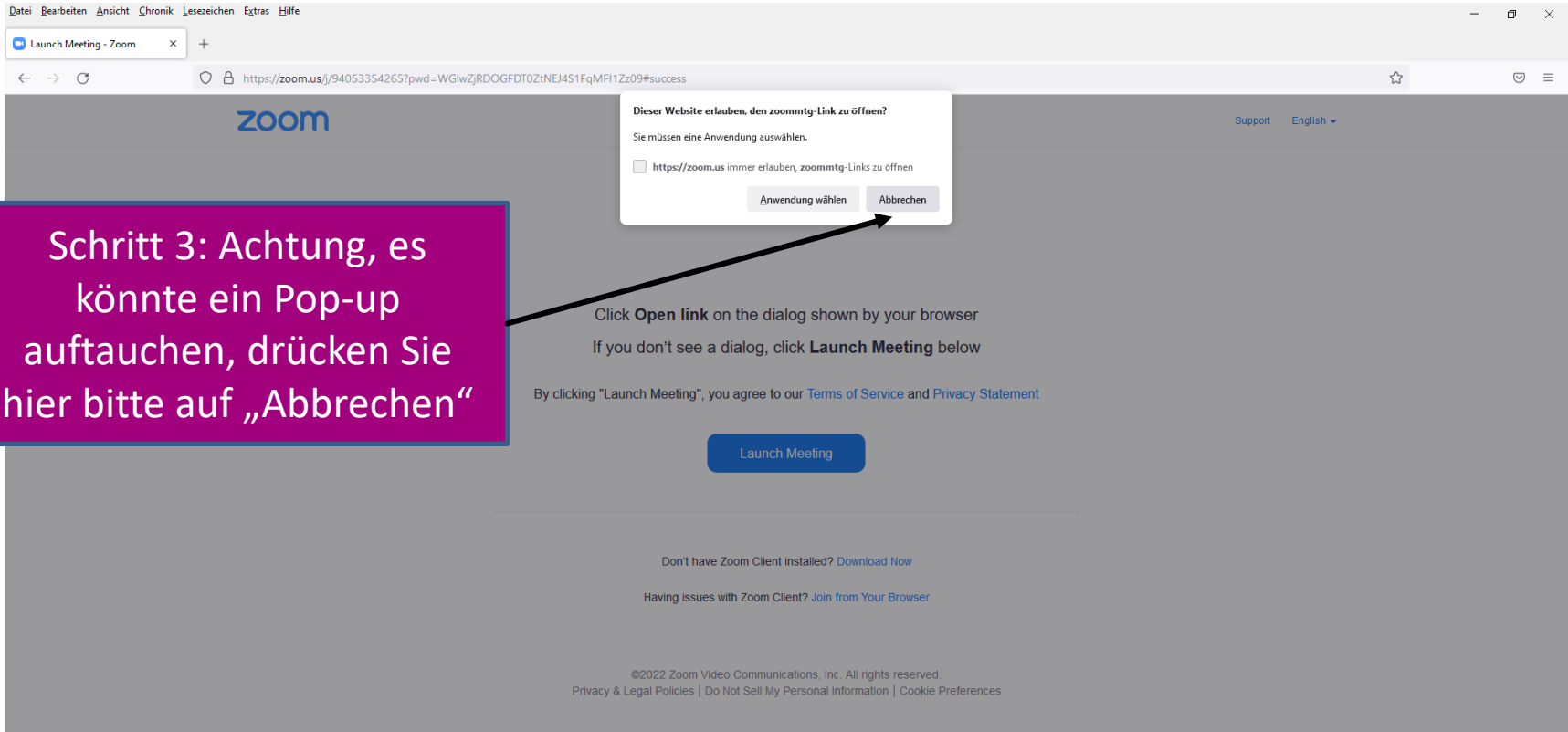
Launch Meeting

Don't have Zoom Client installed? [Download Now](#)

©2022 Zoom Video Communications, Inc. All rights reserved.
[Privacy & Legal Policies](#) | [Do Not Sell My Personal Information](#) | [Cookie Preferences](#)



Teilnahme im Browser



The screenshot shows a browser window with the URL <https://zoom.us/j/94053354265?pwd=WGhwZjRDOGFDT0ZtNEI4S1FqMF11Zz09#success>. A security warning dialog box is displayed in the center, asking for permission to open the Zoom application. The dialog text is: "Dieser Website erlauben, den zoommtg-Link zu öffnen? Sie müssen eine Anwendung auswählen." Below this, there is a checkbox for "https://zoom.us immer erlauben, zoommtg-Links zu öffnen" which is currently unchecked. Two buttons are at the bottom of the dialog: "Anwendung wählen" and "Abbrechen".

Schritt 3: Achtung, es könnte ein Pop-up auftauchen, drücken Sie hier bitte auf „Abbrechen“

Click **Open link** on the dialog shown by your browser
If you don't see a dialog, click **Launch Meeting** below

By clicking "Launch Meeting", you agree to our [Terms of Service](#) and [Privacy Statement](#)

[Launch Meeting](#)

Don't have Zoom Client installed? [Download Now](#)

Having issues with Zoom Client? [Join from Your Browser](#)

©2022 Zoom Video Communications, Inc. All rights reserved.
[Privacy & Legal Policies](#) | [Do Not Sell My Personal Information](#) | [Cookie Preferences](#)

Teilnahme im Browser



Click **Open link** on the dialog shown by your browser

If you don't see a dialog, click **Launch Meeting** below

By clicking "Launch Meeting", you agree to our [Terms of Service](#) and [Privacy Statement](#)

Launch Meeting

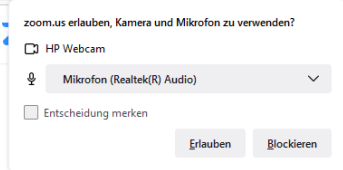

Don't have Zoom Client installed? [Download Now](#)

Having issues with Zoom Client? [Join from Your Browser](#)

©2022 Zoom Video Communications, Inc. All rights reserved.
[Privacy & Legal Policies](#) | [Do Not Sell My Personal Information](#) | [Cookie Preferences](#)

Schritt 4: Klicken Sie
„Join from Your
Browser“

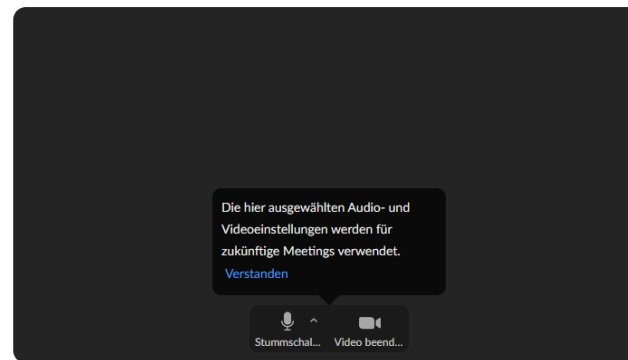
Teilnahme im Browser



Meeting beitreten

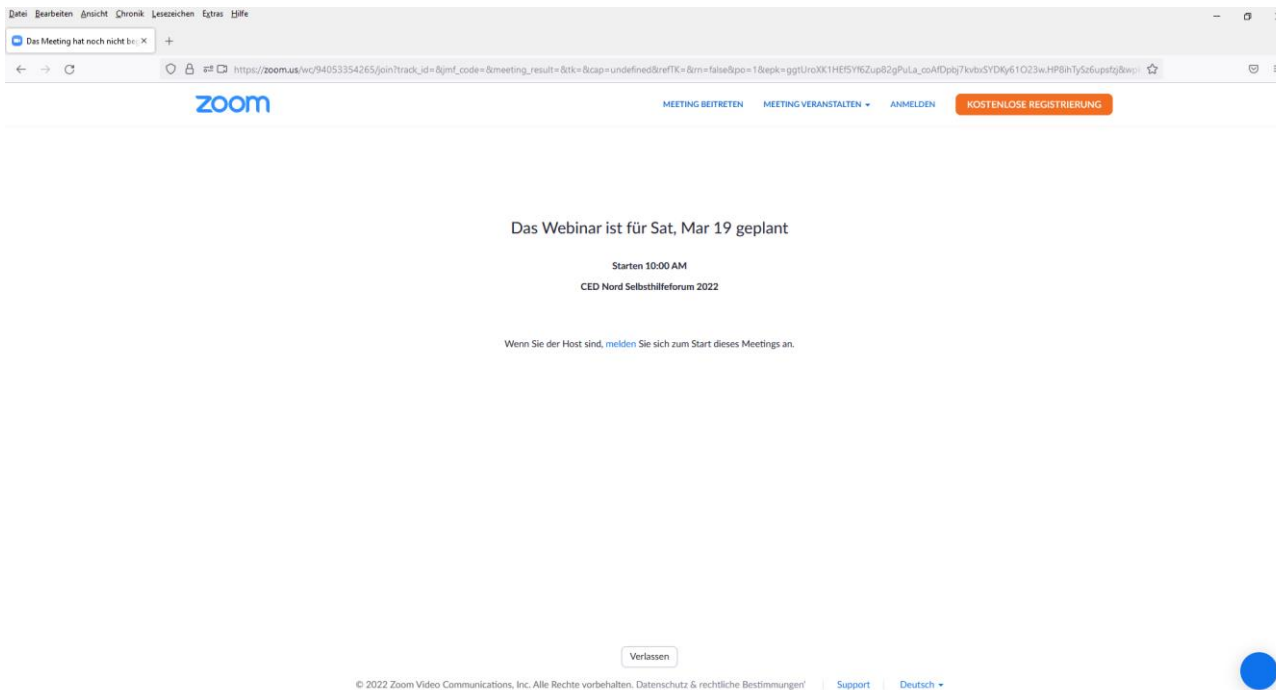
Ihr Name

 Meinen Namen für zukünftige Meetings merken
Durch Klicken auf "Beitreten" erklären Sie Ihre Anerkennung unserer [Nutzungsbedingungen](#) und [Datenschutzerklärung](#)



Schritt 5: bitte Namen oder Pseudonym eingeben und auf „Beitreten“ klicken

Dieses Fenster erscheint bis das Selbsthilfeforum am 19.03.2022 um 10 Uhr beginnt

A screenshot of a Zoom web page. The browser's address bar shows a long URL starting with 'https://zoom.us/jc/94053354265?join_track_id=6&jmf_code=&meeting_result=8&tk=&cap=undefined&refTK=&fm=false&po=1&epk=ggtUroXK1HEF5YK6Zup82gPuLa_coAlDpbj7kvbxSYDk6y61O23wHP6hTyS6Fupstz8wp:'. The Zoom navigation bar includes links for 'MEETING BEITRETEN', 'MEETING VERANSTALTEN', 'ANMELDEN', and a prominent orange button for 'KOSTENLOSE REGISTRIERUNG'. The main content area displays the message: 'Das Webinar ist für Sat, Mar 19 geplant', 'Starten 10:00 AM', and 'CED Nord Selbsthilfeforum 2022'. Below this, it says 'Wenn Sie der Host sind, melden Sie sich zum Start dieses Meetings an.' At the bottom, there is a 'Verlassen' button and a copyright notice: '© 2022 Zoom Video Communications, Inc. Alle Rechte vorbehalten. Datenschutz & rechtliche Bestimmungen'. There are also links for 'Support' and 'Deutsch'.

- Weitere Anleitungen finden Sie auch auf <https://support.zoom.us/hc/de/articles/201362193-Beitritt-zu-einem-Zoom-Videoanruf>